

# Finanzplan der Kirchgemeinde

## Unterseen

### Grunddaten:

<b>Basisjahr</b>	<b>2011</b>
<b>Zeitraum</b>	<b>2012 - 2017</b>
<b>Erarbeitet durch</b>	<b>Franziska Schläppi Wyss</b>
<b>Erarbeitet am</b>	<b>23. Oktober 2012</b>

Zinsprognose	Basisjahr 2011	Budgetjahr 2012	Prog 1 2013	Prog 2 2014	Prog 3 2015	Prog 4 2016	Prog 5 2017
Bestehendes Fremdkapital	2.75%	2.75%	3.00%	3.00%	3.00%	3.00%	3.00%
Neues Fremdkapital	2.75%	2.75%	3.00%	3.00%	3.00%	3.00%	3.00%
Aktiv-Zinssatz	0.90%	0.90%	0.90%	1.00%	1.00%	1.00%	1.00%

<b>Kirchgemeinde</b>	<b>Unterseen</b>	<b>Finanzplan 2012 - 2017</b>
----------------------	------------------	-------------------------------

<b>Tabelle 1: Bestandesrechnung</b>	Basisjahr 2011	Budgetjahr 2012	Prog 1 2013	Prog 2 2014	Prog 3 2015	Prog 4 2016	Prog 5 2017	Bemerkungen Beträge in 1000 Fr.	Überträge
1 <b>Aktiven</b>	2'112							Total Aktiven	
2 Finanzvermögen	2'112								
3 davon als flüssige Mittel verfügbar *	1'440	1'440							in Tabelle 9, Zeile 73
4 VV ohne Darlehen und Beteiligungen	0	0	-4	-4	-3	-3	-3	Vorjahr - (Zeile 13 + 14)	
5 VV Darlehen und Beteiligungen **	0								
6 Spezialfinanzierungen	0								
7 Bilanzfehlbetrag	0								
8 <b>Passiven</b>	2'112							Total Passiven	
9 Fremdkapital zinspflichtig	0	0	0	0	0	0	0	Vorjahr - Zeile 15	in Tabelle 10, Zeile 99
10 Fremdkapital übriges	198	198	198	198	198	198	198	Vorjahr - Zeile 16	in Tabelle 10, Zeile 99
11 Spezialfinanzierungen	207								
12 Eigenkapital	1'707								

\* Achtung: zur Finanzierung eingesetztes Vermögen wirft keinen Aktivzins mehr ab (in Tabelle 4b, Kontengruppe 42 Vermögenserträge, entsprechend berücksichtigen)

\*\* nicht abschreibungspflichtig

<b>Tabelle 2: Abschreibungen</b>	Basisjahr 2011	Budgetjahr 2012	Prog 1 2013	Prog 2 2014	Prog 3 2015	Prog 4 2016	Prog 5 2017	Bemerkungen Beträge in 1000 Fr.	Überträge
13 10 % Abschreibungen best. VV ohne Darlehen und Beteiligungen		0	0	0	0	0	0	10 % von Zeile 4 Vorjahr	in Tabelle 5, Zeile 58 + in Tabelle 9, Zeile 80
14 Übrige Abschreibungen best. VV		0	4	0	0	0	0	in Tabelle 5, Zeile 59	in Tabelle 9, Zeile 80

<b>Tabelle 3: Amortisation/Zinsaufwand</b>	Basisjahr 2011	Budgetjahr 2012	Prog 1 2013	Prog 2 2014	Prog 3 2015	Prog 4 2016	Prog 5 2017	Bemerkungen Beträge in 1000 Fr.	Überträge
15 Amortisation best. FK zinspflichtig		0	0	0	0	0	0		
16 Amortisation best. FK übriges		0	0	0	0	0	0		
17 Total		0	0	0	0	0	0	Zeile 15 + 16	in Tabelle 9, Zeile 82
18 Zinsaufwand best. Fremdkapital		0	0	0	0	0	0	Zeile 9 x Zinssatz	in Tabelle 5, Zeile 56

<b>Kirchgemeinde Unterseen</b>	<b>Finanzplan 2012 - 2017</b>
--------------------------------	-------------------------------

Tabelle 4a: Steuern	Basisjahr 2011	Budgetjahr 2012	Prog 1 2013	Prog 2 2014	Prog 3 2015	Prog 4 2016	Prog 5 2017	Bemerkungen Beträge in Franken	Überträge
19 Total Steuerertrag	780'206	795'810	812'975	829'235	847'119	864'061	882'694	Zeile 20 x Zeile 21	in Tabelle 4b, Zeile 25
20 Steueranlage	0.1840	0.1840	0.1840	0.1840	0.1840	0.1840	0.1840		
21 Einfache Steuer	4'240'250	4'325'055	4'418'343	4'506'710	4'603'905	4'695'983	4'797'250	Zeile 22 x Zeile 23	
22 Anzahl Steuerpflichtige	3250	3250	3255	3255	3260	3260	3265	Prognose	
23 Einfache Steuer pro Pflichtiger	1'304.69	1'330.79	1'357.40	1'384.55	1'412.24	1'440.49	1'469.30	Vorjahr + (Vorjahr x Zeile 24)	
24 Zuwachs in %		2.0%	2.0%	2.0%	2.0%	2.0%	2.0%	Prognose	

Tabelle 4b: Ertrag Laufende Rechnung	Basisjahr 2011	Budgetjahr 2012	Prog 1 2013	Prog 2 2014	Prog 3 2015	Prog 4 2016	Prog 5 2017	Bemerkungen Beträge in 1000 Fr.	Überträge
25 40 Steuern	780	796	813	829	847	864	883	Zeile 19 / 1000	von Tabelle 4a, Zeile 19
26 übrige Steuererträge	50	46	39	40	40	40	40		
27								zum Ergänzen	
28 41 Regalien und Konzessionen	0	0	0	0	0	0	0		
29 42 Vermögenserträge	64	64	67	68	68	68	68		
30								zum Ergänzen	
31								zum Ergänzen	
32 43 Entgelte	37	34	36	36	36	36	36		
33								zum Ergänzen	
34 44 Beiträge ohne Zweckbindung	0	0	0	0	0	0	0		
35								zum Ergänzen	
36 45 Rückerstattung Gemeinwesen	0	0	0	0	0	0	0		
37								zum Ergänzen	
38 46 Beiträge für eigene Rechnung	28	31	31	31	31	31	31	Kollekten, Spenden usw.	
39								zum Ergänzen	
40 47 Durchlaufende Beiträge	0	0	0	0	0	0	0		
41 48 Entnahmen aus Spezialfinanz.	0	0	0	140	30	0	155		in Tabelle 9, Zeile 84
42 49 Interne Verrechnungen	0	0	0	0	0	0	0		
43 <b>Total Ertrag</b>	<b>959</b>	<b>971</b>	<b>986</b>	<b>1'144</b>	<b>1'052</b>	<b>1'039</b>	<b>1'213</b>		in Tabelle 5, Zeile 69

<b>Kirchgemeinde Unterseen</b>	<b>Finanzplan 2012 - 2017</b>
--------------------------------	-------------------------------

Tabelle 5: Aufwand Laufende Rechnung	Basisjahr 2011	Budgetjahr 2012	Prog 1 2013	Prog 2 2014	Prog 3 2015	Prog 4 2016	Prog 5 2017	Bemerkungen Beträge in 1000 Fr.	Überträge
44 30 Personalaufwand	326	345	352	360	366	373	381		
45								zum Ergänzen	
46								zum Ergänzen	
47 310 Büromaterial usw.	51	54	55	55	56	56	57		
48 311 Anschaffungen	25	19	44	30	30	30	30		
49 314 Unterhalt Immobilien	48	50	55	50	50	50	50		
50 316 Mieten, Benützungsgebühren	3	3	3	3	3	3	3		
51 31x Übriger Sachaufwand	160	193	196	200	203	206	209		
52								zum Ergänzen	
53								zum Ergänzen	
54								zum Ergänzen	
55 321 Zinsen kurzfristige Schulden	0	0	0	0	0	0	0		
56 322 Zinsen langfristige Schulden	0	0	0	0	0	0	0		von Tabelle 3, Zeile 18
57 330 Abschreibungen Finanzvermögen	9	7	7	7	7	7	7		
58 331 Harmonisierte Abschreibungen	3	0	0	0	0	0	0		von Tabelle 2, Zeile 13
59 332 Übrige Abschreibungen VV	29	0	4	0	0	0	0		von Tabelle 2, Zeile 14
60 333 Abschreibungen Bilanzfehlbetrag	0	0	0	0	0	0	0	BF aus Basisjahr	in Tabelle 10, Zeile 107
61 35 Entschädigungen Gemeinwesen	24	21	24	24	24	25	25		
62 361 Beitrag an kirchliche Zentralkasse	131	136	130	132	134	136	138		
63 Beitrag an Finanzausgleich	13	13	13	13	13	14	14		
64 36 Eigene Beiträge	110	121	121	121	121	121	121		
65 37 Durchlaufende Beiträge	0	0	0	0	0	0	0		
66 38 Einlagen in Spezialfinanzierungen	19	19	19	19	19	19	19		in Tabelle 9, Zeile 83
67 39 Interne Verrechnungen	0	0	0	0	0	0	0		
68 <b>Total Aufwand</b>	<b>951</b>	<b>981</b>	<b>1'023</b>	<b>1'014</b>	<b>1'026</b>	<b>1'040</b>	<b>1'054</b>		in Tabelle 10, Zeile 94
69 Total Ertrag	959	971	986	1'144	1'052	1'039	1'213	von Tabelle 4b, Zeile 43	in Tabelle 10, Zeile 93
70 <b>Handlungsspielraum der LR</b>	<b>8</b>	<b>-10</b>	<b>-37</b>	<b>131</b>	<b>26</b>	<b>-1</b>	<b>159</b>	= Zeile 69 - Zeile 68	in Tabelle 9 und 10
71 Abschreibungen VV / BF	32	0	4	0	0	0	0	Total Zeilen 58 bis 60	
72 <b>Selbstfinanzierung</b>	<b>40</b>	<b>-10</b>	<b>-33</b>	<b>130</b>	<b>26</b>	<b>-1</b>	<b>159</b>	= Zeile 70 + Zeile 71	

<b>Kirchgemeinde</b>	<b>Unterseen</b>	<b>Finanzplan 2012 - 2017</b>
----------------------	------------------	-------------------------------

**Tabelle 6: Investitionsprogramm (Verwaltungsvermögen) - Finanzierung neuer Investitionen**

Beträge in 1000 Fr.

1) Nr.	Projekt	2) Prio- rität	Brutto	3) Subv. Beitrag	Netto	Budgetjahr		Prog 1		Prog 2		Prog 3		Prog 4		Prog 5		später Investition
						2012	2012	2013	2013	2014	2014	2015	2015	2016	2016	2017	2017	
						Inv.	F	Inv.	F	Inv.	F	Inv.	F	Inv.	F	Inv.	F	
1	Schloss: Ersatz Fenster		40			40												
					40													
2	Kirche: Ersatz Heizung		120							120								
					120													
3	Kirche: Sanierung Innenraum und Umgestaltung		170							170								
					170													
4	Kirche: Renovation Orgel		80									80						
					80													
5	Kirche: Sanierung Aussenfassade + Umgebung		370														370	
					370													
6																		
7																		
8																		
9																		
10																		
<b>Total Investitionen / Folgekosten</b>			<b>780</b>	<b>0</b>	<b>780</b>	<b>40</b>	<b>0</b>	<b>0</b>	<b>0</b>	<b>290</b>	<b>0</b>	<b>80</b>	<b>0</b>	<b>0</b>	<b>0</b>	<b>370</b>	<b>0</b>	<b>0</b>

- 1) bereits beschlossene Projekte sind mit einem \* zu kennzeichnen
  - 2) Prioritäten: A = Zwangsbedarf, B = Entwicklungsbedarf, C = Wunschbedarf
  - 3) Bruttoinvestitionen und Subventionen/Beiträge sind getrennt in die einzelnen Jahresspalten einzutragen, damit wird die zeitliche Verschiebung zwischen Ausgabe und Einnahme berücksichtigt (Subv./Beiträge mit Minus eingeben)
- F = Saldo von Folgebetriebskosten (+) und -erlösen (-), ohne Kapitalkosten; z.B. Abwärtsbesoldung, Heizung usw. bei neuen Liegenschaften  
Verkäufe mit Minus eintragen

<b>Kirchgemeinde Unterseen</b>	<b>Finanzplan 2012 - 2017</b>
--------------------------------	-------------------------------

Tabelle 7: Investitionsprogramm (Verwaltungsvermögen) - Ermittlung des Abschreibungsbedarfs

Beträge in 1000 Fr.

Nr.	Projekt	Prio-rität	Brutto	Subv. Beitrag	Netto	Budgetjahr 2012	Prog 1 2013	Prog 2 2014	Prog 3 2015	Prog 4 2016	Prog 5 2017	später
1	Schloss: Ersatz Fenster		40		40	40						
2	Kirche: Ersatz Heizung		120		120			120				
3	Kirche: Sanierung Innenraum und Umgestaltung		170		170			170				
4	Kirche: Renovation Orgel		80		80				80			
5	Kirche: Sanierung Aussenfassade + Umgebung		370		370						370	
6												
7												
8												
9												
10												
<b>Total</b>			<b>780</b>	<b>0</b>	<b>780</b>	<b>40</b>	<b>0</b>	<b>290</b>	<b>80</b>	<b>0</b>	<b>370</b>	<b>0</b>
Verwaltungsvermögen Vorjahr (Restbuchwert)						0	36	32	290	333	300	603
Verwaltungsvermögen vor Abschreibungen <sup>1)</sup>						40	36	322	370	333	670	603
<b>10 % harmonisierte Abschreibungen</b>						<b>4</b>	<b>4</b>	<b>32</b>	<b>37</b>	<b>33</b>	<b>67</b>	<b>60</b>
Verwaltungsvermögen nach Abschreibungen (Restbuchwert)						36	32	290	333	300	603	543
Veränderung Verwaltungsvermögen						36	-4	258	43	-33	303	-60

<sup>1)</sup> Total Verwaltungsvermögen Vorjahr + Nettoinvestitionen laufendes Jahr

<b>Kirchgemeinde Unterseen</b>	<b>Finanzplan 2012 - 2017</b>
--------------------------------	-------------------------------

**Tabelle 8: Anlagen des Finanzvermögens (Kontengruppe 102) sowie Darlehen und Beteiligungen Verwaltungsvermögen**

Beträge in 1000 Fr.

1) Nr.	Anlage	Total	Budgetjahr 2012		Prog 1 2013		Prog 2 2014		Prog 3 2015		Prog 4 2016		Prog 5 2017		später Anlage
			Anl.	F	Anl.	F	Anl.	F	Anl.	F	Anl.	F	Anl.	F	
1															
2															
3															
4															
5															
6															
7															
8															
9															
10															
<b>Total Anlagen / Folgekosten</b>			<b>0</b>	<b>0</b>	<b>0</b>	<b>0</b>	<b>0</b>	<b>0</b>	<b>0</b>	<b>0</b>	<b>0</b>	<b>0</b>	<b>0</b>	<b>0</b>	<b>0</b>

1) bereits beschlossene Projekte sind mit einem \* zu kennzeichnen

F = Saldo von Folgebetriebskosten (+) und -erlösen (-), ohne Kapitalkosten; z.B. Depotgebühren, Abwärtsbesoldung, Heizung usw. bei neuen Liegenschaften, Miet- und Pachtzinsen im Ertrag (Tabelle 4b) und Aufwand (Tabelle 5) sind diese jedoch noch resp. noch nicht enthalten, die Folgen von Anlagen werden erst hier erfasst

<b>Kirchgemeinde</b>	<b>Unterseen</b>	<b>Finanzplan 2012 - 2017</b>
----------------------	------------------	-------------------------------

<b>Tabelle 9: Mittelflussrechnung</b>	Budgetjahr 2012	Prog 1 2013	Prog 2 2014	Prog 3 2015	Prog 4 2016	Prog 5 2017	Bemerkungen Beträge in 1000 Fr.	Überträge
73 1) Flüssige Mittel verfügbar per 1.1.	1'440						gemäss Bestandesrg.	von Tabelle 1, Zeile 3
74 2) Neues Fremdkapital / Eigene Mittel per 1.1.	0	1'421	1'420	1'149	1'095	1'124	Zeile 89 oder 90 Vorjahr	
75 3) Investitionen	-40	0	-290	-80	0	-370	Vorzeichenwechsel	von Tabelle 6 (Total)
76 4) Anlagen	0	0	0	0	0	0	Vorzeichenwechsel	von Tabelle 8 (Total)
77 5) Betriebsfolgekosten/-ertrag aus Investitionen	0	0	0	0	0	0	Vorzeichenwechsel	von Tabelle 6 (Total)
78 Betriebsfolgekosten/-ertrag aus Anlagen	0	0	0	0	0	0	Vorzeichenwechsel	von Tabelle 8 (Total)
79 6) Handlungsspielraum der LR	-10	-37	131	26	-1	159		von Tabelle 5, Zeile 70
80 7) Abschreibungen best. Verwaltungsvermögen	0	4	0	0	0	0		von Tabelle 2, Zeile 13 + 14
81 8) Abschreibungen Bilanzfehlbetrag	0	0	0	0	0	0		von Tabelle 5, Zeile 60
82 9) Amortisation best. Fremdkapital	0	0	0	0	0	0	Vorzeichenwechsel	von Tabelle 3, Zeile 17
83 10) Einlagen in Spezialfinanzierungen	19	19	19	19	19	19		von Tabelle 5, Zeile 66
84 11) Entnahmen aus Spezialfinanzierungen	0	0	-140	-30	0	-155	Vorzeichenwechsel	von Tabelle 4b, Zeile 41
85 12) Aktiv-/Passivzinsen 1) und 2)	13	13	14	11	11	11	Zinsberechnung 1 Jahr	
86 13) Aktiv-/Passivzinsen 3) bis 11)	0	0	-4	-1	0	-5	Zinsberechnung 1/2 Jahr	
87 14) Zinsreduktion für zinsloses Fremdkapital	0	0	0	0	0	0	Zinsberechnung 1 Jahr	
88 15) Zinsen total	13	13	10	11	11	6	= Zeile 85 bis 87	in Tabelle 10, Zeile 102
89 <b>16) Eigene Mittel per 31.12.</b>	<b>1'421</b>	<b>1'420</b>	<b>1'149</b>	<b>1'095</b>	<b>1'124</b>	<b>783</b>	Zeilen 73 bis 87 wenn +	
90 <b>17) Neues Fremdkapital per 31.12.</b>	<b>0</b>	<b>0</b>	<b>0</b>	<b>0</b>	<b>0</b>	<b>0</b>	Zeilen 73 bis 87 wenn -	in Tabelle 10, Zeile 98
91     davon zinslos	0	0	0	0	0	0	z.B. IHG-Darlehen	
92     Total neues zinsloses Fremdkapital	0	0	0	0	0	0		

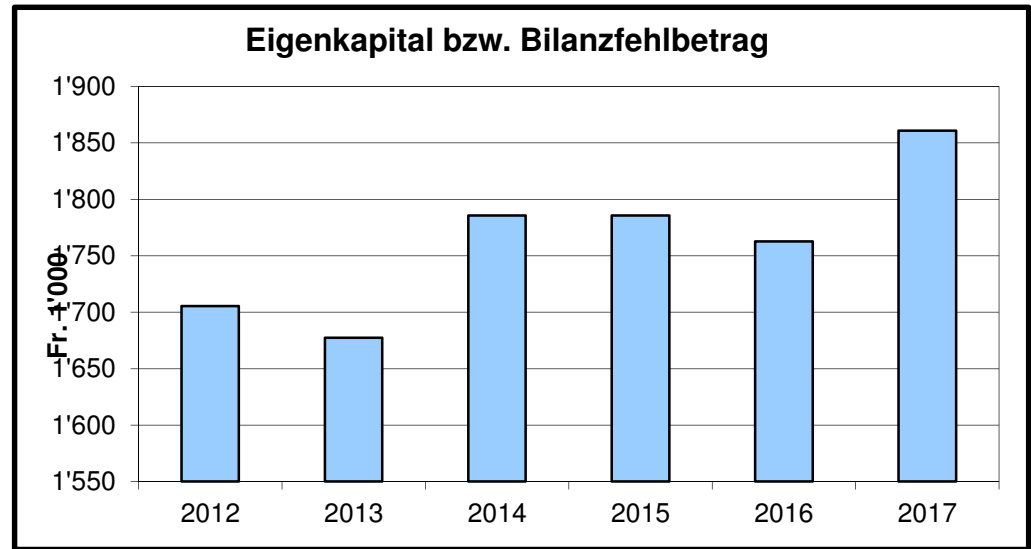
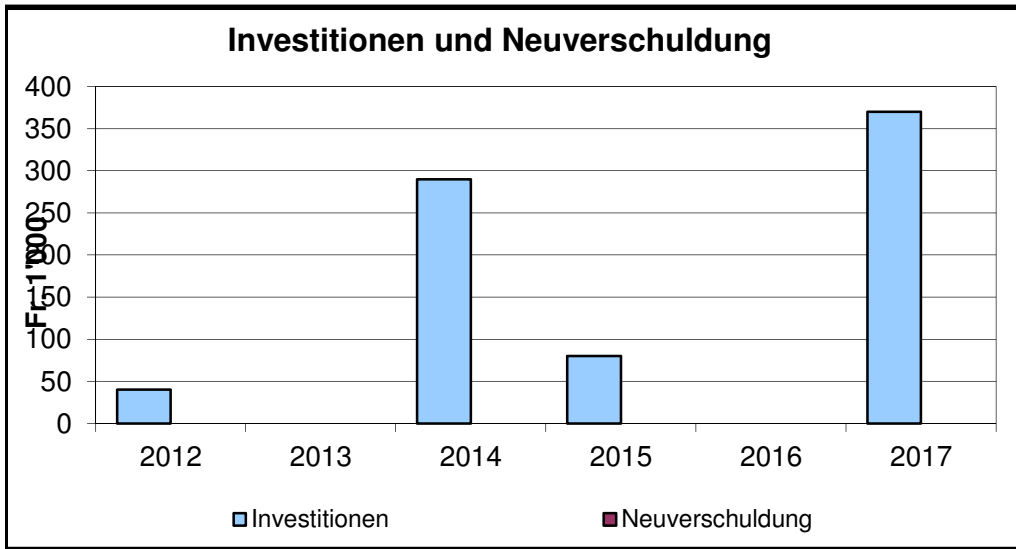
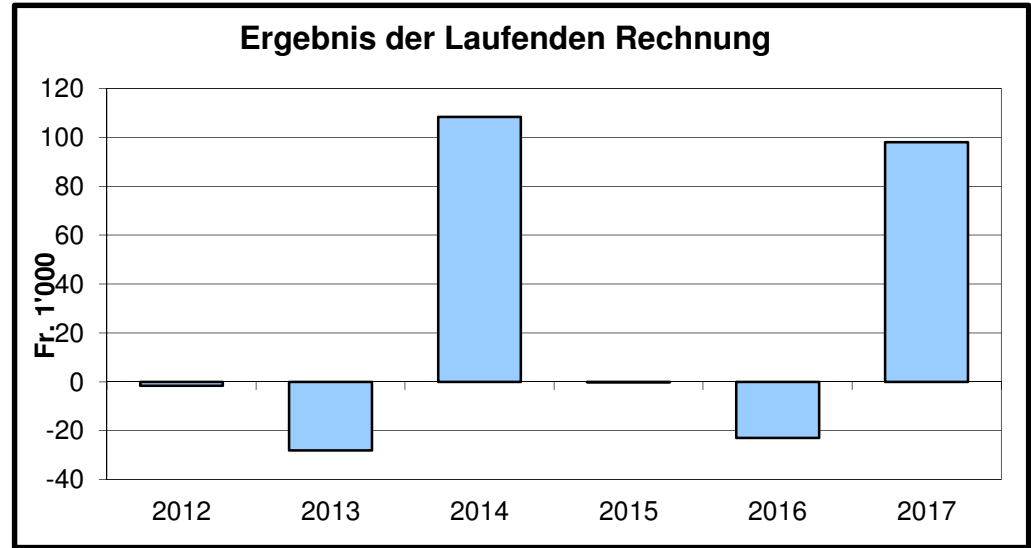
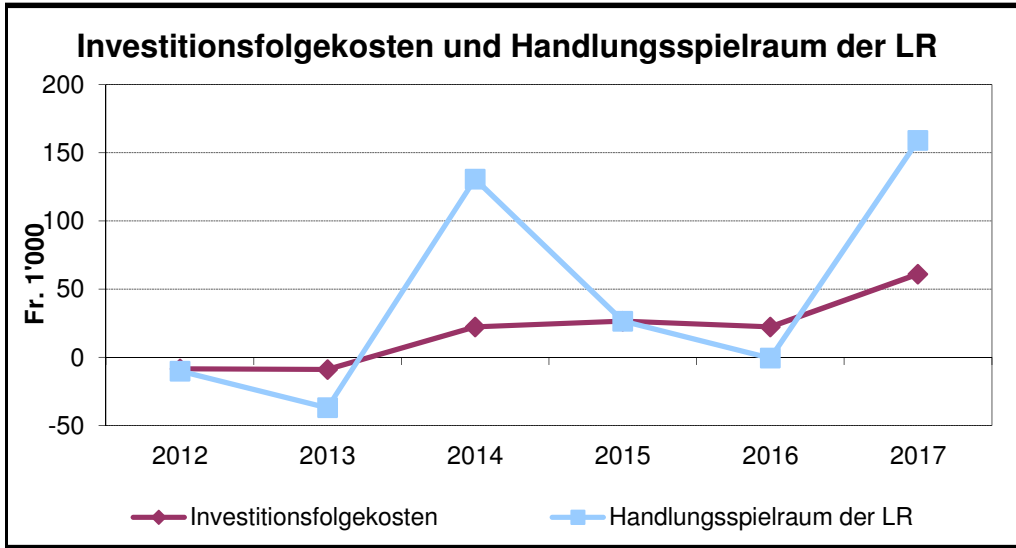


<b>Kirchgemeinde</b>	<b>Unterseen</b>	<b>Finanzplan 2012 - 2017</b>
----------------------	------------------	-------------------------------

Tabelle 10: Ergebnisse	Budgetjahr 2012	Prog 1 2013	Prog 2 2014	Prog 3 2015	Prog 4 2016	Prog 5 2017	Bemerkungen Beträge in 1000 Fr.	Überträge
<b>Prognose Laufende Rechnung</b>								
93 Ertrag	971	986	1'144	1'052	1'039	1'213		von Tabelle 5, Zeile 69
94 Aufwand	981	1'023	1'014	1'026	1'040	1'054		von Tabelle 5, Zeile 68
95 <b>Handlungsspielraum der LR</b>	<b>-10</b>	<b>-37</b>	<b>131</b>	<b>26</b>	<b>-1</b>	<b>159</b>		von Tabelle 5, Zeile 70
<b>Investitionen und Anlagen</b>								
96 Total Investitionen	40	0	290	80	0	370		von Tabelle 6 (Total)
97 Total Anlagen Finanzvermögen	0	0	0	0	0	0		von Tabelle 8 (Total)
<b>Finanzierung von Investitionen</b>								
98 Neues Fremdkapital	0	0	0	0	0	0	Vorzeichenwechsel	von Tabelle 9, Zeile 90
99 Bestehendes Fremdkapital	198	198	198	198	198	198		von Tabelle 1, Zeile 9 + 10
100 <b>Total Fremdkapital</b>	<b>198</b>	<b>198</b>	<b>198</b>	<b>198</b>	<b>198</b>	<b>198</b>	Zeile 98 + Zeile 99	
<b>Prognose der Belastung</b>								
101 Abschreibungen neue Investitionen	4	4	32	37	33	67		von Tabelle 7, Abschr.
102 Zinsaufwand neue Investitionen	-13	-13	-10	-11	-11	-6	Vorzeichenwechsel	von Tabelle 9, Zeile 88
103 Betriebsfolgekosten neue Investitionen + Anlagen	0	0	0	0	0	0		von Tabelle 6 + 8
104 Total Investitionsfolgekosten	-9	-9	22	26	22	61	= Zeilen 101 bis 103	
105 Handlungsspielraum der LR	-10	-37	131	26	-1	159		von Zeile 95
106 <b>Unter-/Überdeckung (Ergebnis LR)</b>	<b>-2</b>	<b>-28</b>	<b>108</b>	<b>0</b>	<b>-23</b>	<b>98</b>	Zeile 105 - Zeile 104	
<b>Bilanzsituation</b>								
107 Abschreibung alter Bilanzfehlbetrag	0	0	0	0	0	0		von Tabelle 5, Zeile 60
108 <b>Eigenkapital / Bilanzfehlbetrag neu</b>	<b>1'705</b>	<b>1'677</b>	<b>1'786</b>	<b>1'786</b>	<b>1'763</b>	<b>1'861</b>	EK Vorjahr + Zeile 106 + Zeile 107	

Tabelle jeweils bis spätestens Ende Jahr dem Amt für Gemeinden und Raumordnung einreichen (gemäss Artikel 64 Absatz 1 Gemeindeverordnung).

**Kirchgemeinde Unterseen** **Finanzplan 2012 - 2017**



## 1. Erarbeitung

Der Finanzplan der Kirchgemeinde Unterseen wurde erarbeitet durch die Finanzverwalterin Franziska Schläppi Wyss. Die Finanzkommission des Kirchgemeinderates hat diesen am 22. Oktober 2012 vorberaten und der Kirchgemeinderat hat ihn an seiner Sitzung vom 6. November 2012 genehmigt.

## 2. Grundlagen

Der Finanzplan stützt sich auf die Jahresrechnung 2011, die an der Kirchgemeindeversammlung vom 15. April 2012 genehmigt wurde.

## 3. Kirchensteuer

Der aktuelle Kirchensteuersatz von 0.184 wird unverändert in die Prognosejahre übertragen.

## 4. Investitionen

Der Kirchgemeinderat plant verschiedene Investitionen über CHF 740'000 die noch durch die Kirchgemeindeversammlung genehmigt werden müssen:

• Im Jahre 2014	Kirche: Ersatz Heizung	CHF	120 000
• Im Jahre 2014	Kirche: Sanierung und Umgestaltung Innenraum	CHF	170 000
• Im Jahre 2015	Kirche: Renovation Orgel	CHF	80 000
• Im Jahre 2017	Kirche: Sanierung Aussenfassade und Umgebung	CHF	370 000

## 5. Laufende Rechnung

Bei der Entwicklung des Steuerertrages stützen wir uns auf die Steuererträge der Vorjahre sowie Prognosen der Steuerverwaltung.

Für die Sanierungsarbeiten in und um die Kirche können Entnahmen aus der Spezialfinanzierung Kirche vorgesehen werden. Bei einer Entnahmen der geplanten CHF 325'000 wird der Saldo der Spezialfinanzierung +/- null sein.

Die Ergebnisse des Finanzplans zeigen in Tabelle 10, dass die geplanten Investitionen von CHF 740'000 durch die Kirchgemeinde Unterseen sehr gut getragen werden können. In der Prognoseperiode muss mit Über- und Unterdeckungen in der Laufenden Rechnung gerechnet werden.

## 6. Bestandesrechnung

Das Eigenkapital verändert sich vom Jahr 2012 mit CHF 1'705'000 bis ins Jahr 2017 auf CHF 1'861'000 (siehe Tabelle 10, Ziff. 108).

## 7. Finanzkennzahlen

Gestützt auf die Vorgaben Handbuch Gemeindefinanzen sind keine Finanzkennzahlen auszuweisen.

## 8. Schlussfolgerungen

Der Finanzplan zeigt, dass sich die geplanten Investitionen bei gleichbleibendem Kirchensteuersatz von 0.184 ohne Fremdkapital finanzieren lassen und die Investitionen für die Kirchgemeinde Unterseen ohne weiteres tragbar sind.

## 9. Kenntnisnahme

Dieser Finanzplan wurde durch den Kirchgemeinderat an der Sitzung vom 6. November 2012 genehmigt. Für den Beschluss der Einzelmassnahmen ist das kompetente Organ zuständig.

Unterseen, 6. November 2012

Die Finanzverwalterin

Namens des Kirchgemeinderates

Der Präsident:

Die Protokollführerin:

Franziska Schläppi Wyss

Martin Moser

Franziska Schläppi Wyss